



# Comment animer les périodes de lecture à la maison?

Formation destinée aux parents  
d'enfants de 0 à 6 ans

Préparée par : Catherine Bélanger  
bibliothécaire jeunesse



“

« Chaque livre fait grandir un enfant »



# Plan de la rencontre

- ⊙ Pourquoi présenter des livres aux enfants de 0-6 ans?
- ⊙ Choisir un livre jeunesse
- ⊙ Des techniques d'animation pour lire les histoires
- ⊙ Des types de livres et des idées d'animation
- ⊙ Un coin lecture à la maison
- ⊙ Programme Raconte-moi 1001 histoires
- ⊙ Que propose votre bibliothèque?



# Pourquoi présenter des livres aux enfants de 0 à 6 ans?



Impacts de la lecture à voix haute sur les enfants :

- Développement du langage (vocabulaire, structure des phrases)
- Développement de l'imagination
- Augmentation de la concentration
- Impact sur la réussite scolaire (français et mathématiques)

Lecture à deux favorise :

- Lien affectif parent/enfant
- Développe l'amour pour les livres et la lecture

# Choisir des livres jeunesse

- ⦿ Votre enfant peut choisir des livres qui l'attirent.
- ⦿ Vous pouvez choisir des histoires que vous avez aimées dans votre enfance ou qui vous attirent.
- ⦿ Pour éviter des surprises, lire le livre avant de faire la lecture à l'enfant (thématiques plus difficiles à aborder, sujets qui nous rendent mal à l'aise, etc.).



# Choisir des livres jeunesse

- ① Votre bibliothèque prépare des présentoirs de livres coups de cœur et propose des bibliographies. **Laissez-vous inspirer!**

**Le personnel de la bibliothèque se fera également un plaisir de vous conseiller.**

- ② Le **PLAISIR** est important pour développer le goût de la lecture!

Vous avez le droit d'arrêter la lecture d'un livre.  
Vous pouvez aussi essayer une technique d'animation pour capter l'attention de votre enfant.






## Quelques techniques d'animation



- ⊙ Changer sa voix
- ⊙ Faire les bruits de l'histoire
- ⊙ Mimer les actions des personnages
- ⊙ Interagir avec les personnages de l'histoire
- ⊙ Le jeu des devinettes
- ⊙ Lire en chantant
- ⊙ Utiliser une marionnette






# Quelques techniques d'animation

- ⊙ Raconter dans ses mots
- ⊙ Les livres sans texte
- ⊙ Les questions
- ⊙ Les rencontres inattendues
- ⊙ Les coins lecture





# Albums et cartonnés



Changer sa voix

Mimer les actions

Raconter dans ses mots



Les rencontres inattendues

Interagir avec les personnages

Lire en chantant

Etc.

# Documentaires



poésie








Faire des devinettes (qui suis-je?)

Jouer à recherche et trouve (je vois...)

Partir des intérêts de votre enfant (peut être lu dans le désordre et seulement quelques pages également)

# Bandes dessinées sans texte



Montrer comment lire les illustrations


Inventer les dialogues

Mimer les actions des personnages

Faire les bruits de l'histoire

Peut être lue par l'enfant, car la BD sans texte est souvent découpée en plusieurs actions bien décortiquées.

## Jouer avec les livres



Faire le jeu du coucou en se cachant derrière le livre.

Le livre se transforme en oiseau, en poisson, en avion, etc.


Construire un château de livres

# Un coin lecture à la maison

Avec des boîtes  
de carton



Avec des coussins et  
des couvertures



Dans des endroits  
inusités (garde-robe,  
sous la table, etc.)



# Programme *Raconte-moi 1001 histoires*

Programme d'éveil à la lecture pour les 0-6 ans de  
l'Association des bibliothèques publiques de la Montérégie.

toise

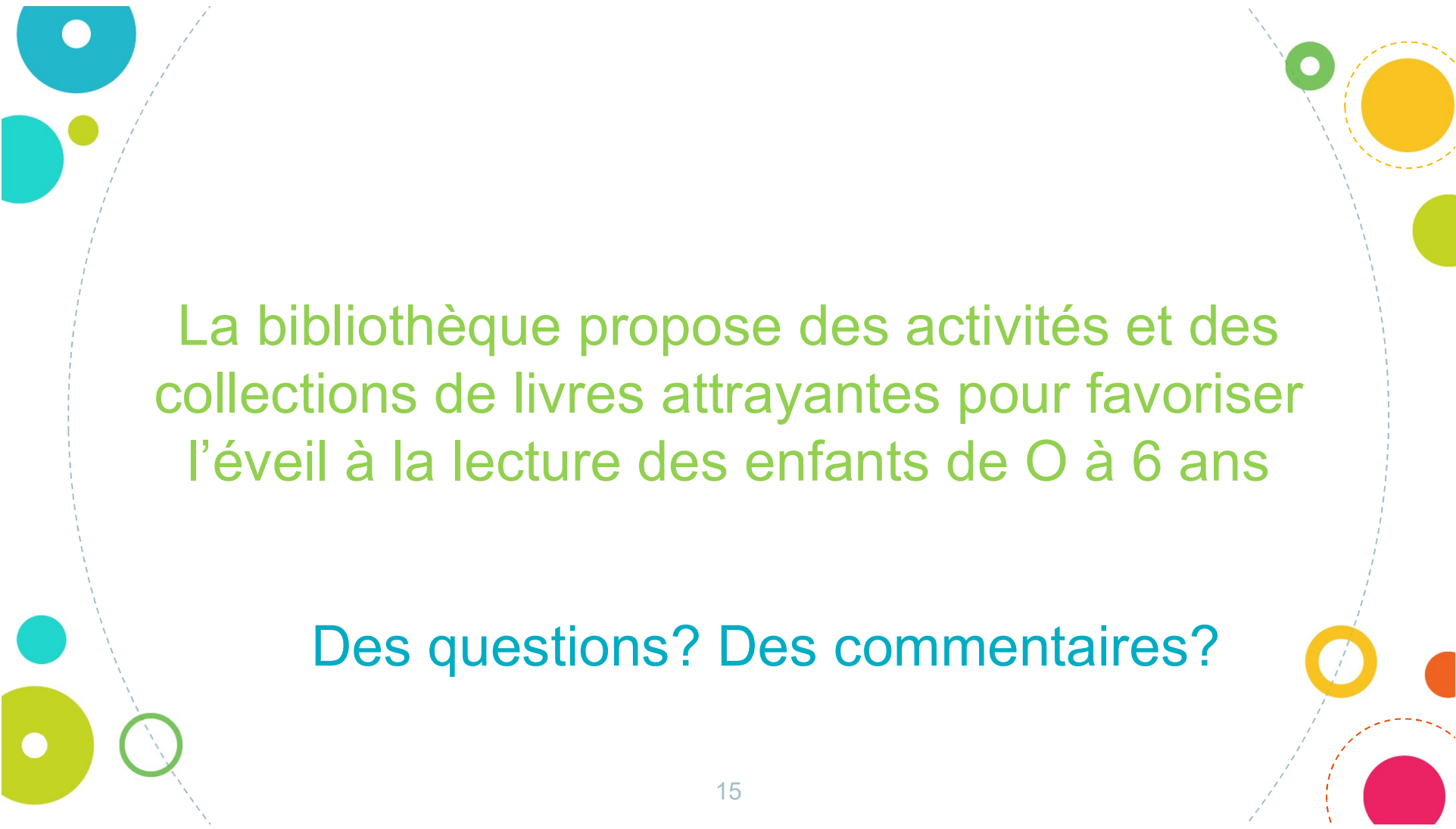


feuille  
d'autocollants



dépliant pour  
les parents





La bibliothèque propose des activités et des collections de livres attrayantes pour favoriser l'éveil à la lecture des enfants de 0 à 6 ans

Des questions? Des commentaires?



- Visite du secteur jeunesse de la bibliothèque et choix de livres





# Images



Images du programme *Raconte-moi 1001 histoires*:

Illustrations : Christine Battuz

Graphisme : Nicole de Passillé

Autres images : [Pixabay.com](https://pixabay.com)