

# Budget

# 2021



**Granby, naturelle et  
audacieuse dans son  
expérience humaine**



GRANBY  
GRANBY  
GRANBY

# Taxes

G R A N B Y G R A N B Y G R A N B Y G R A N B Y G R A N B Y G R A N B Y  
Y C R A N B Y G R A N B Y G R A N B Y G R A N B Y G R A N B Y G R A N B Y  
B Y G R A N B Y G R A N B Y G R A N B Y G R A N B Y G R A N B Y G R A N B Y  
N G R A N B Y G R A N B Y G R A N B Y G R A N B Y G R A N B Y G R A N B Y  
A Y G R A N B Y G R A N B Y G R A N B Y G R A N B Y G R A N B Y G R A N B Y  
R A N B Y G R A N B Y G R A N B Y G R A N B Y G R A N B Y G R A N B Y  
G R A N B Y G R A N B Y G R A N B Y G R A N B Y G R A N B Y G R A N B Y  
Y G R A N B Y G R A N B Y G R A N B Y G R A N B Y G R A N B Y G R A N B Y

## TAXES DE SERVICES


### GEL DES TAUX



#### TAXES

	Résidentiel	Commercial / Industriel
Eau	135 \$	135 \$
Épuration	108 \$	216 \$
Matières résiduelles	180 \$	N/A
Écocentre	45 \$	45 \$
Fosse septique	60 \$	N/A
Eau au compteur par 1 000 m <sup>3</sup>	-	297 \$
Égout au compteur par 1 000 m <sup>3</sup>	-	191 \$

Budget  
2021





# TAUX DE TAXES

Budget  
**2021**

## GEL DES TAUX

TAXES FONCIÈRES	2020	2021	Variation %
RÉSIDENTIEL - Ville (nouvelle)	0,8465	0,8465	0,0 %
COMMERCIAL / INDUSTRIEL – Ville (nouvelle)	2,1326	2,1326	0,0 %



# COMPTE DE TAXES 2021

Budget  
**2021**

## VILLE

Desservi

Non desservi

247 000 \$

247 000 \$

2 558 \$

2 375 \$

0 \$

0 \$

0 %

0 %

 VALEUR MOYENNE MAISON

 COMPTE DE TAXES 2021

 HAUSSE MOYENNE

 VARIATION





# Sommaire



## SOMMAIRE DU BUDGET

Budget  
**2021**



	2020	2021	Variation
Revenus	105 838 000 \$	108 445 000 \$	2,5 %
Dépenses de fonctionnement	86 274 000 \$	89 975 000 \$	4,3 %
Frais de financement	11 115 000 \$	12 794 000 \$	15,1 %
Sous-total des dépenses	97 389 000 \$	102 769 000 \$	5,5 %
Affectations et virements	3 294 000 \$	3 476 000 \$	5,8 %
Immobilisations	5 155 000 \$	2 200 000 \$	-57,3 %
<b>TOTAL DU BUDGET</b>	<b>105 838 000 \$</b>	<b>108 445 000 \$</b>	<b>2,5 %</b>





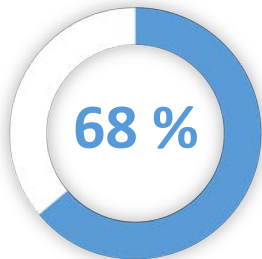
GRANBY

# Revenus

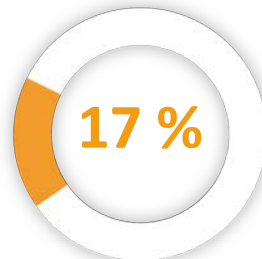


# REVENUS

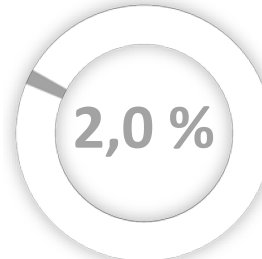
Budget  
**2021**



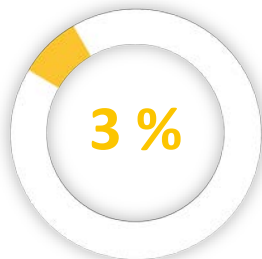
Taxes foncières  
**74 140 000 \$**



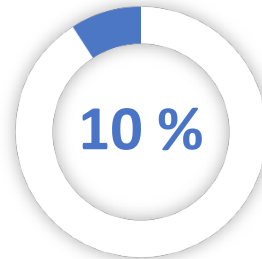
Taxes de services  
**18 267 000 \$**



En-lieux de taxes  
**2 600 000 \$**

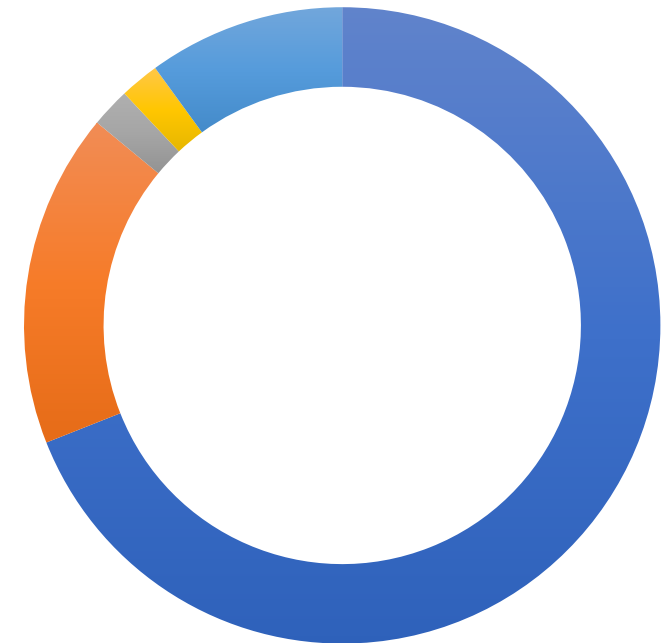


Subventions  
**2 658 000 \$**



Autres revenus  
**10 780 000 \$**

## COMPOSITION DES REVENUS



**108 445 000 \$**





## FAITS SAILLANTS



### VARIATIONS DES REVENUS Par rapport au budget 2020

## 2021

Revenus de taxes foncières	1 140 000 \$
Revenus de tarification	237 000 \$
Revenus en-lieux de taxes	143 000 \$
Autres revenus	504 000 \$
Subventions	584 000 \$
<b>TOTAL</b>	<b>2 608 000 \$</b>

Budget  
**2021**





G  
R

Dépenses

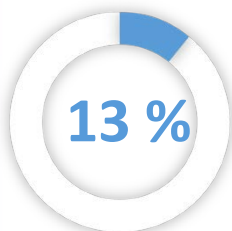
B  
Y





# DÉPENSES

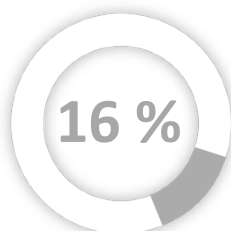
Budget  
**2021**



Adm. générale  
13 666 000 \$



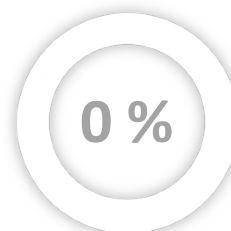
Sécurité publique  
21 998 000 \$



Transport  
17 335 000 \$



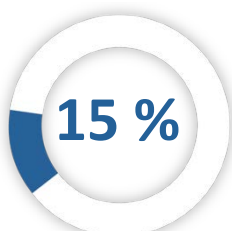
Hygiène du milieu  
15 823 000 \$



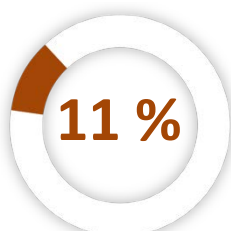
Santé et  
bien-être  
278 000 \$



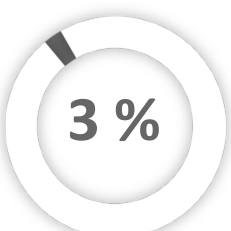
Urbanisme  
5 025 000 \$



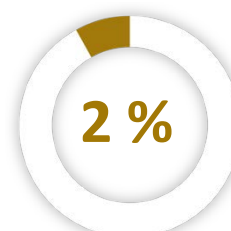
Loisirs et culture  
15 849 000 \$



Frais de  
financement  
12 794 000 \$

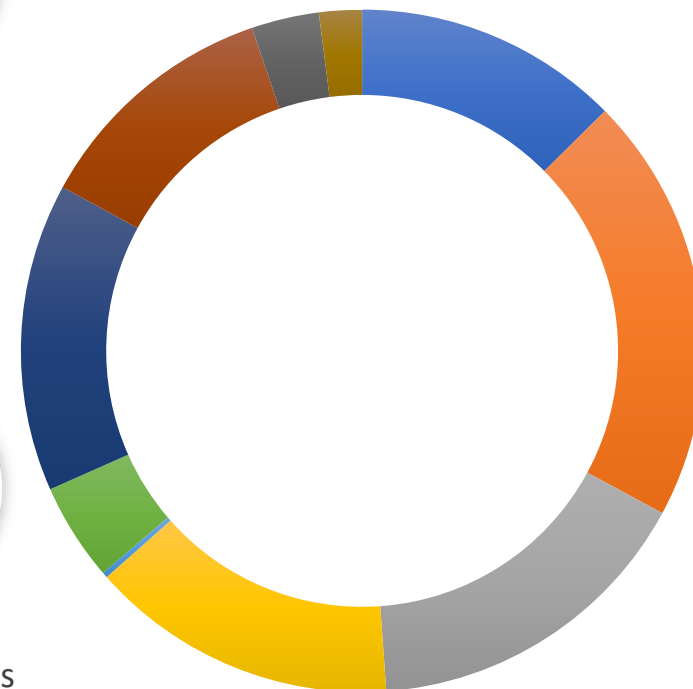


Affectations  
virements  
3 476 000 \$



Immobilisations  
2 200 000 \$

## COMPOSITION DES DÉPENSES



108 445 000 \$



## FAITS SAILLANTS



### VARIATIONS DES DÉPENSES

Par rapport au budget 2020

2021

Masse salariale et charges sociales	2 500 000 \$
Élections	600 000 \$
Assurances	475 000 \$
Autres	127 000 \$

Budget  
2021





## FAITS SAILLANTS



### VARIATIONS DES DÉPENSES (suite) Par rapport au budget 2020

2021

Frais de financement	1 679 000 \$
Affectations et virements	182 000 \$
Immobilisations	-2 955 000 \$
<b>TOTAL</b>	<b>2 608 000 \$</b>



Budget  
**2021**





**P.T.I.**





## FINANCEMENT DU P.T.I.

Budget  
**2021**



	2021	2022	2023
Budget	2 200 000 \$	2 750 000 \$	2 000 000 \$
Fonds de roulement et autres	4 150 000 \$	4 050 000 \$	4 000 000 \$
Emprunts Ville	9 200 000 \$	7 800 000 \$	7 800 000 \$
Subventions (TECQ / FIMEAU / AIRRL / RIRL)	20 491 828 \$	3 900 000 \$	-----
Surplus libre	6 966 172 \$	-----	-----
<b>TOTAL</b>	<b>43 008 000 \$</b>	<b>18 500 000 \$</b>	<b>13 800 000 \$</b>



## COMPOSITION DU P.T.I.

Budget  
**2021**



**2021**

Infrastructures de rues (voirie, aqueduc et égouts)	26 835 000 \$
Bâtiments	11 095 000 \$
Usine de traitement des eaux	1 870 000 \$
Machinerie et informatique	1 798 000 \$
Parcs et terrains de jeux	910 000 \$
Projets environnementaux	500 000 \$
<b>TOTAL</b>	<b>43 008 000 \$</b>





## COMPOSITION DU P.T.I. 2021

Budget  
**2021**

### PRINCIPAUX PROJETS - INFRASTRUCTURES DE RUES (26,835 M\$)

Réaménagement de la rue Principale (secteur centre-ville) – TECQ	12 675 000 \$
Amélioration du réseau routier local – RIRL	4 000 000 \$
Séparation du réseau unitaire (rues King et Hillview) – FIMEAU	3 100 000 \$
Séparation du réseau unitaire et lien mobilité (rue Saint-Michel) – FIMEAU	2 000 000 \$
Réfection de chaussées	1 700 000 \$
Amélioration du réseau routier local – AIRRL	1 000 000 \$
Réhabilitation de rues (asphaltage)	750 000 \$



## COMPOSITION DU P.T.I. 2021

### PRINCIPAUX PROJETS – BÂTIMENTS (11,095 M\$)

Travaux Palace	9 000 000 \$
Mise aux normes et réaménagement – Travaux publics	700 000 \$
Remplacement et réparation de toitures – Poste de police et Caserne	475 000 \$
Programme de rénovation de façades commerciales	250 000 \$



Budget  
2021





## COMPOSITION DU P.T.I. 2021

Budget  
**2021**

### PRINCIPAUX PROJETS – USINE DE TRAITEMENT DES EAUX (1,870 M\$)

Centrale de traitement des eaux	1 000 000 \$
Station d'épuration	870 000 \$



## COMPOSITION DU P.T.I. 2021

### PRINCIPAUX PROJETS – MACHINERIE ET INFORMATIQUE (1,798 M\$)

Programme triennal d'informatisation	900 000 \$
Machinerie	413 000 \$
Véhicules	405 000 \$





## COMPOSITION DU P.T.I. 2021

### PRINCIPAUX PROJETS – PARCS ET TERRAINS DE JEUX (910 000 \$)

Aménagement de la fontaine Wallace	300 000 \$
<i>Skatepark</i>	250 000 \$
Remplacement de la surface synthétique du terrain de soccer Jean-Yves-Phaneuf	85 000 \$
Remplacement de mobilier urbain	50 000 \$
Remplacement des fontaines à eau dans les parcs	50 000 \$



## COMPOSITION DU P.T.I. 2021

Budget  
**2021**



**PROJETS ENVIRONNEMENTAUX 500 000 \$**

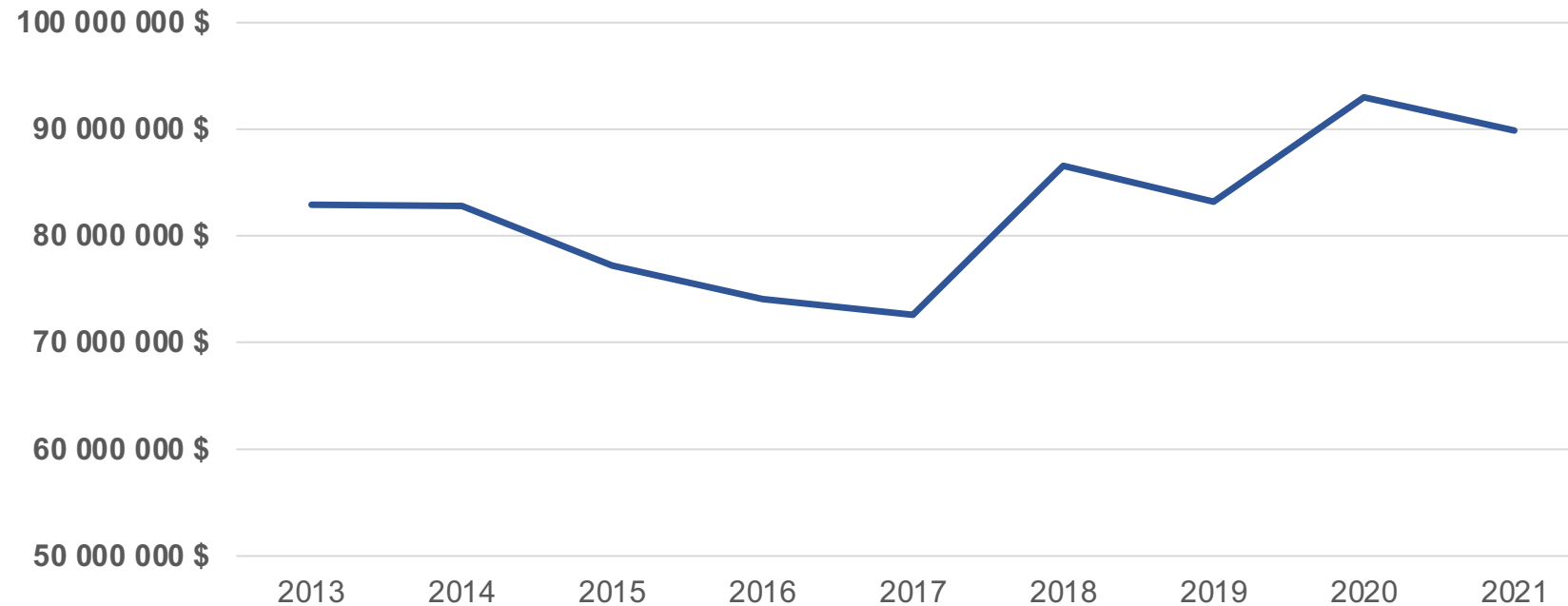




# POLITIQUE DE LA GESTION DE LA DETTE

Budget  
**2021**

## ENDETTEMENT TOTAL NET À LONG TERME



**2013 : 82,9 M\$**  
**2014 : 82,8 M\$**  
**2015 : 77,2 M\$**  
**2016 : 74,1 M\$**  
**2017 : 72,6 M\$**  
**2018 : 86,6 M\$**  
**2019 : 83,3 M\$**  
**2020 : 93,0 M\$\***  
**2021 : 90,9 M\$\***

**\* estimé**



# POLITIQUE DE GESTION DE LA DETTE

Budget  
**2021**

	2020	2021
Endettement total net à long terme / 100 \$ RFU	1,34 %	1,26 % ↓

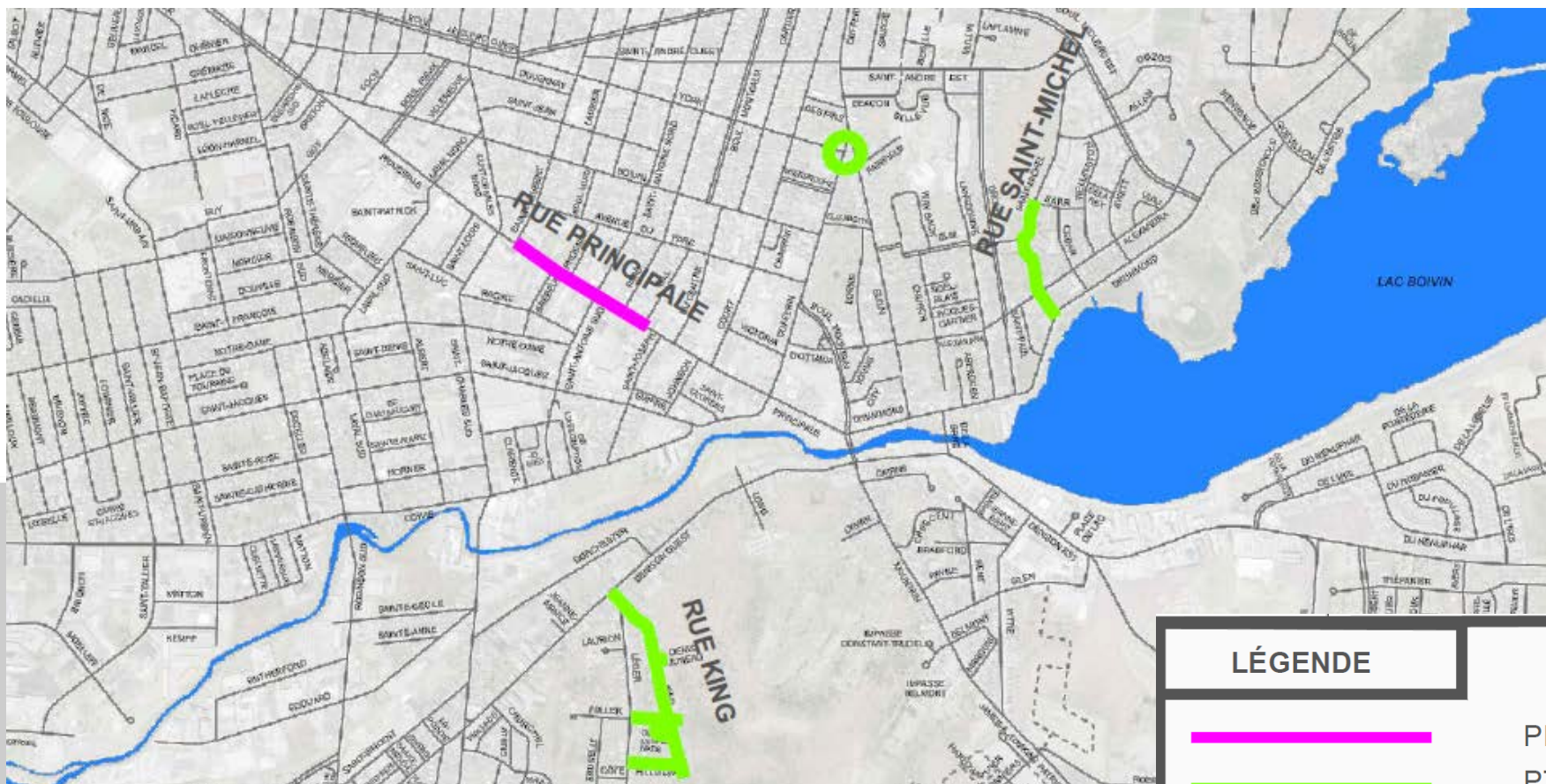
Maximum fixé à 2 %






# CARTE DES TRAVAUX

Budget  
**2021**



## LÉGENDE



PROJET 2020 REPORTÉ



PTI 2021



**Granby, naturelle et  
audacieuse dans son  
expérience humaine**



# Budget

# 2021

