

RÉSULTATS FINANCIERS 2023

(FORMAT INTERNE NON CONSOLIDÉ)

Ville de Granby

Mai 2024



SOMMAIRE – RÉSULTATS 2023

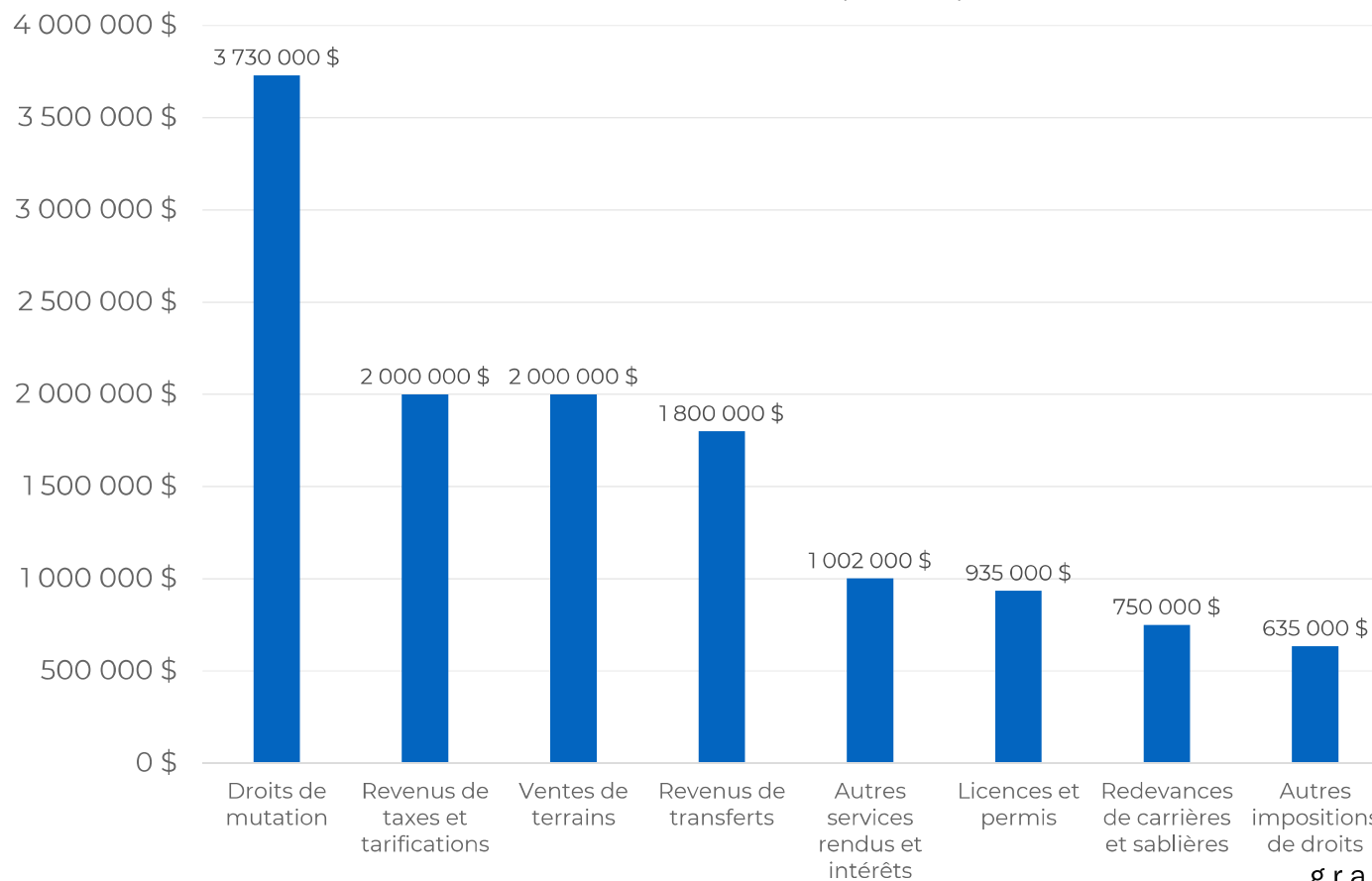
	Budget	Résultats	Différence
Revenus de fonctionnement	119 549 000 \$	132 401 000 \$	12 852 000 \$
Dépenses totales	119 549 000 \$	120 867 000 \$	1 318 000 \$
Surplus d'exercice	- \$	11 534 000 \$	11 534 000 \$





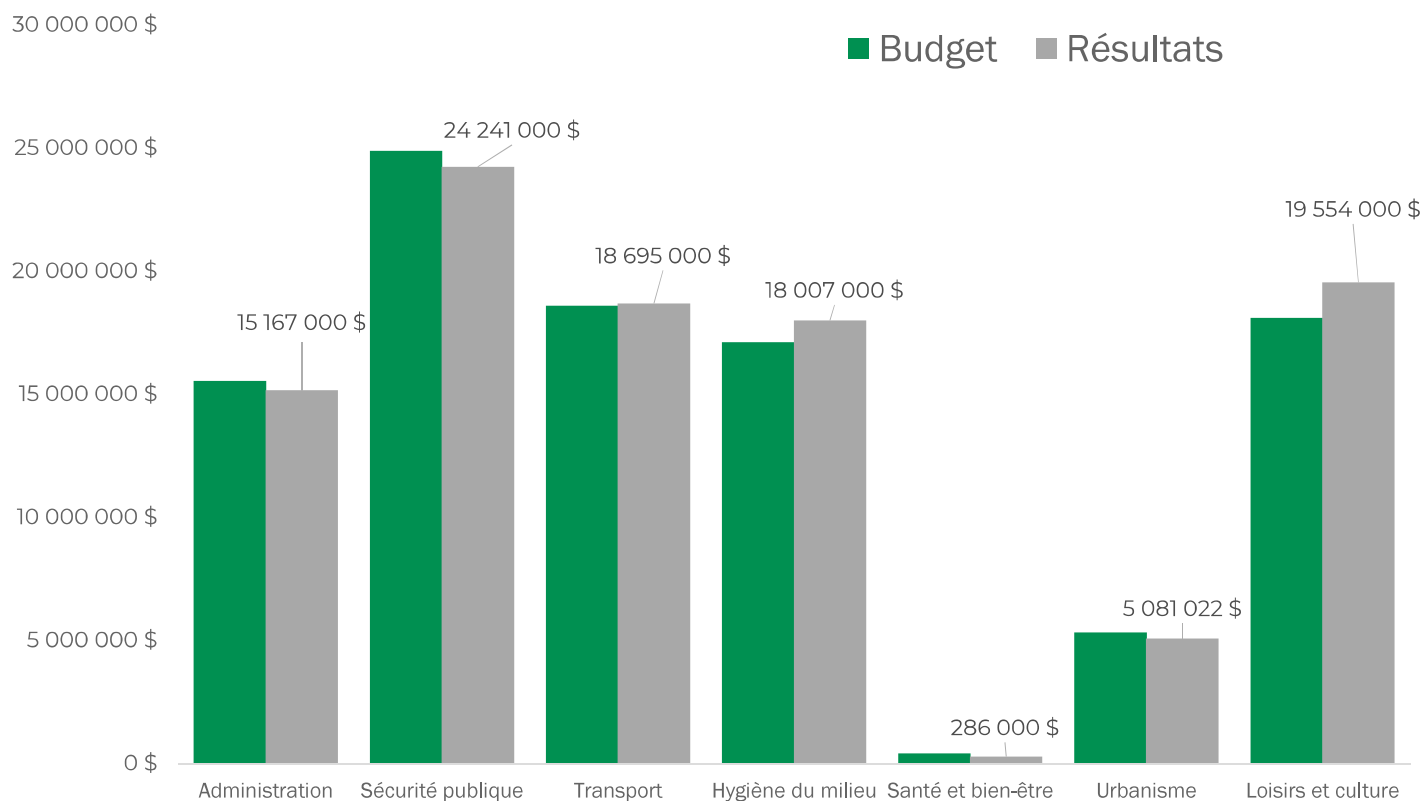
FAITS SAILLANTS REVENUS DE FONCTIONNEMENT

Revenus de fonctionnement (hausse)





FAITS SAILLANTS DÉPENSES DE FONCTIONNEMENT





SURPLUS NON AFFECTÉ

Surplus au 1^{er} janvier 2023	13 692 000 \$
Montants affectés surplus réservés	(12 400 000) \$
Montant utilisé pour financement de projets d'immobilisations	(744 000) \$
Montant utilisé pour financement des opérations 2023	(211 000) \$
Diverses affectations	(134 000) \$
Surplus des projets d'immobilisations fermés en 2023	1 907 000 \$
Surplus avant dépôt des états financiers	2 110 000 \$
Surplus de l'exercice 2023	11 534 000 \$
Surplus non affecté au 31 décembre 2023	<u>13 644 000 \$</u>





SURPLUS NON AFFECTÉ (suite)

Surplus non affecté au 31 décembre 2023	13 644 000 \$
Engagements depuis le 1 ^{er} janvier :	(550 000) \$
Surplus non affecté à ce jour	<u>13 094 000 \$</u>




UTILISATION DES SURPLUS

Augmentation du fonds de roulement	2 500 000 \$
Remboursement de la dette	2 000 000 \$
Affectations :	
Infrastructures PTI 2025	3 250 000 \$
Milieux naturels	500 000 \$
Plans d'actions divers	150 000 \$
Surplus libre	4 694 000 \$
Surplus non affecté à ce jour	13 094 000 \$



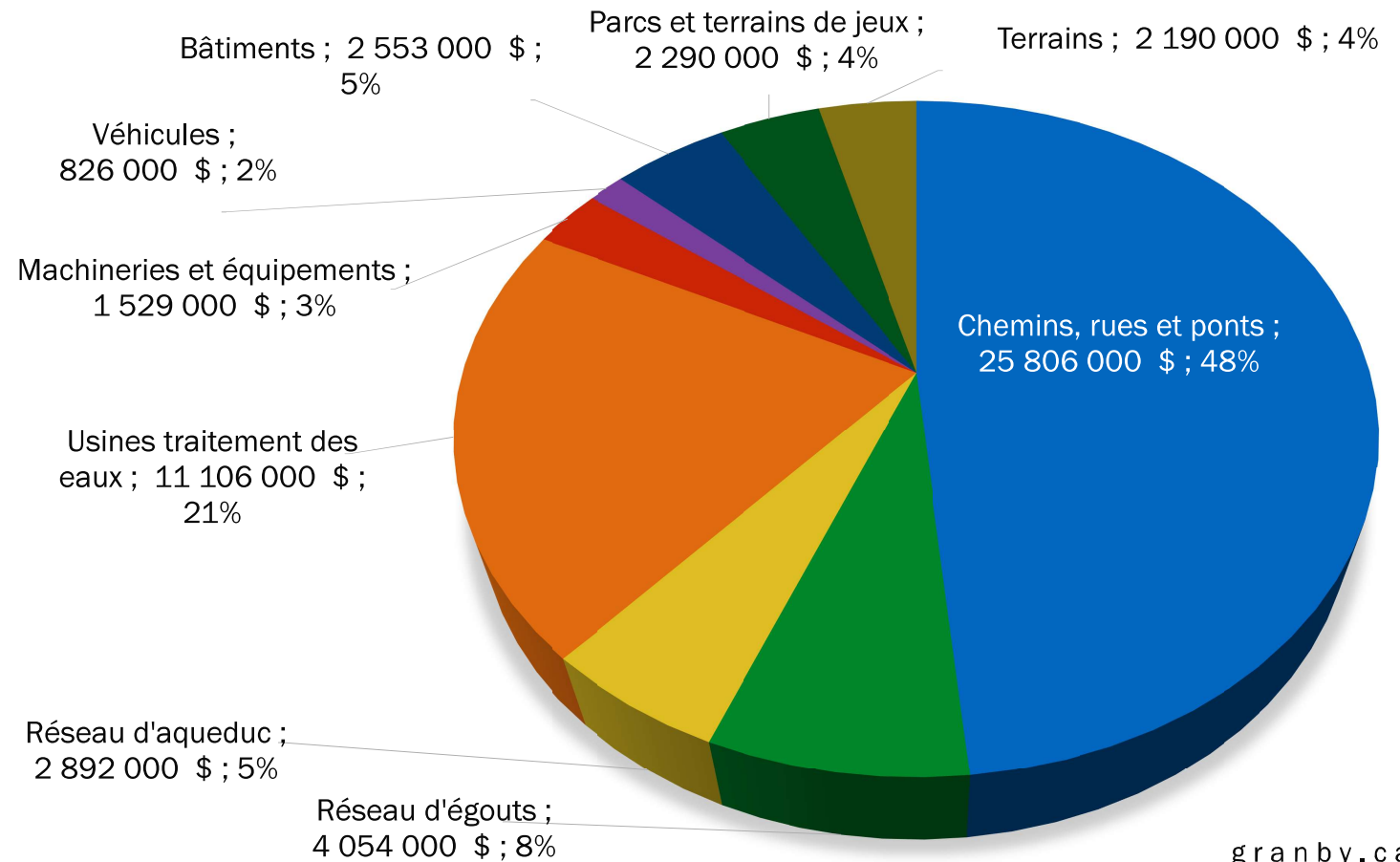
FAITS SAILLANTS IMMOBILISATIONS - RÉSULTATS 2023

Réalisations de nouveaux projets 2023	53 336 000 \$
Projets en cours de réalisation	4 343 000 \$



IMMOBILISATIONS - RÉSULTATS 2023

Investissements : 53 246 000 \$





IMMOBILISATIONS - RÉSULTATS 2023

Liste des principaux projets - Infrastructures

Amélioration voirie locale (Cowie, Mountain, Bernard et Bousquet)	7 638 000 \$
Rénovation du système d'approvisionnement en eau brute CTE	6 713 000 \$
Réfection et réhabilitation de chaussées	4 883 000 \$
Rue Principale (2 phases)	3 029 000 \$
Séparation des réseaux (Maisonneuve et Bussières)	1 824 000 \$
Sécurisation des équipements de déshydratation	1 770 000 \$





IMMOBILISATIONS - RÉSULTATS 2023

Liste des principaux projets - Infrastructures

Éclairage de rues au DEL	1 632 000 \$
Skatepark	1 645 000 \$
Travaux intersection routes 112 et 139	1 258 000 \$
Réhabilitation des conduites d'eau potable	1 203 000 \$
Mobilité active et circulation	1 198 000 \$
Mise aux normes de la réserve 2 (CTE)	827 000 \$
Pulvérisation et asphaltage de rues et réfection de trottoirs	650 000 \$





IMMOBILISATIONS - RÉSULTATS 2023

Liste des principaux projets – Bâtiments et terrains

Bâtiments

Centre aquatique 1 733 000 \$

Palace (travaux et honoraires) 827 000 \$

Terrains

Lots rue Simonds (logements sociaux) 1 339 000 \$

15-29, rue Centre 844 000 \$





IMMOBILISATIONS - RÉSULTATS 2023

Liste des principaux projets – Autres

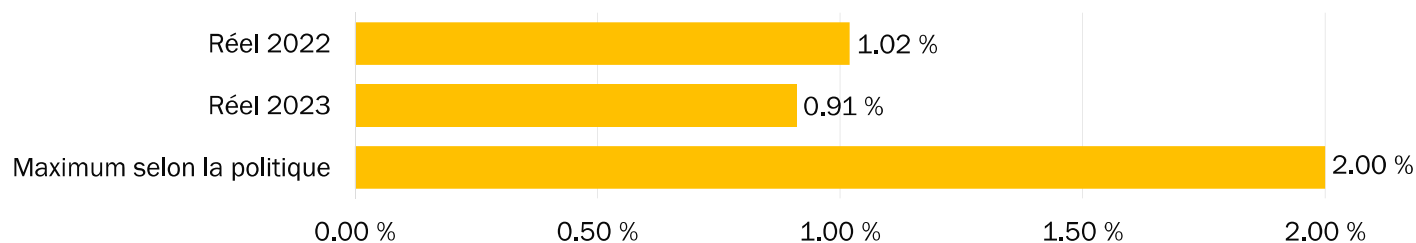
Projets promoteurs (incluant honoraires)	7 506 000 \$
Usines de traitement des eaux	1 917 000 \$
Machineries, équipements et véhicules	1 428 000 \$
Informatique	785 000 \$



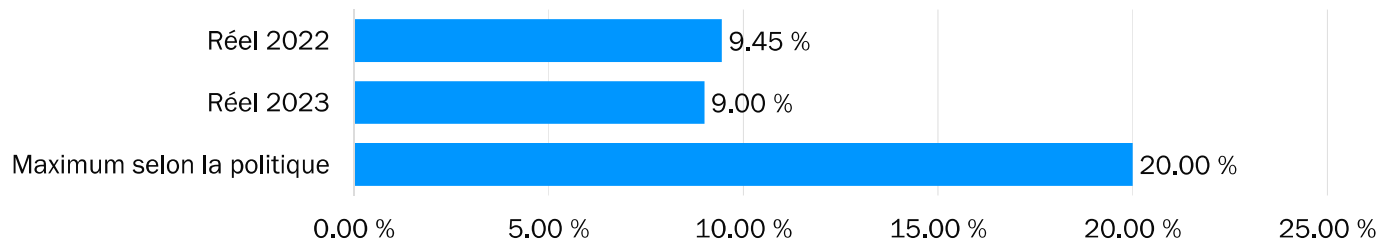
POLITIQUE DE GESTION DE LA DETTE RÉSULTATS 2023

	Réel 2022	Réel 2023
Endettement total net à long terme	81 163 000 \$	87 855 000 \$
Richesse foncière uniformisée (RFU)	7 938 704 000 \$	9 627 954 000 \$
Service de la dette	10 309 000 \$	10 160 500 \$
Charges de fonctionnement	109 081 000 \$	112 894 000 \$

Ratio d'endettement sur la RFU



Ratio service de la dette nette sur les charges de fonctionnement



RÉSULTATS FINANCIERS 2023

(FORMAT INTERNE NON CONSOLIDÉ)

Ville de Granby

Mai 2024